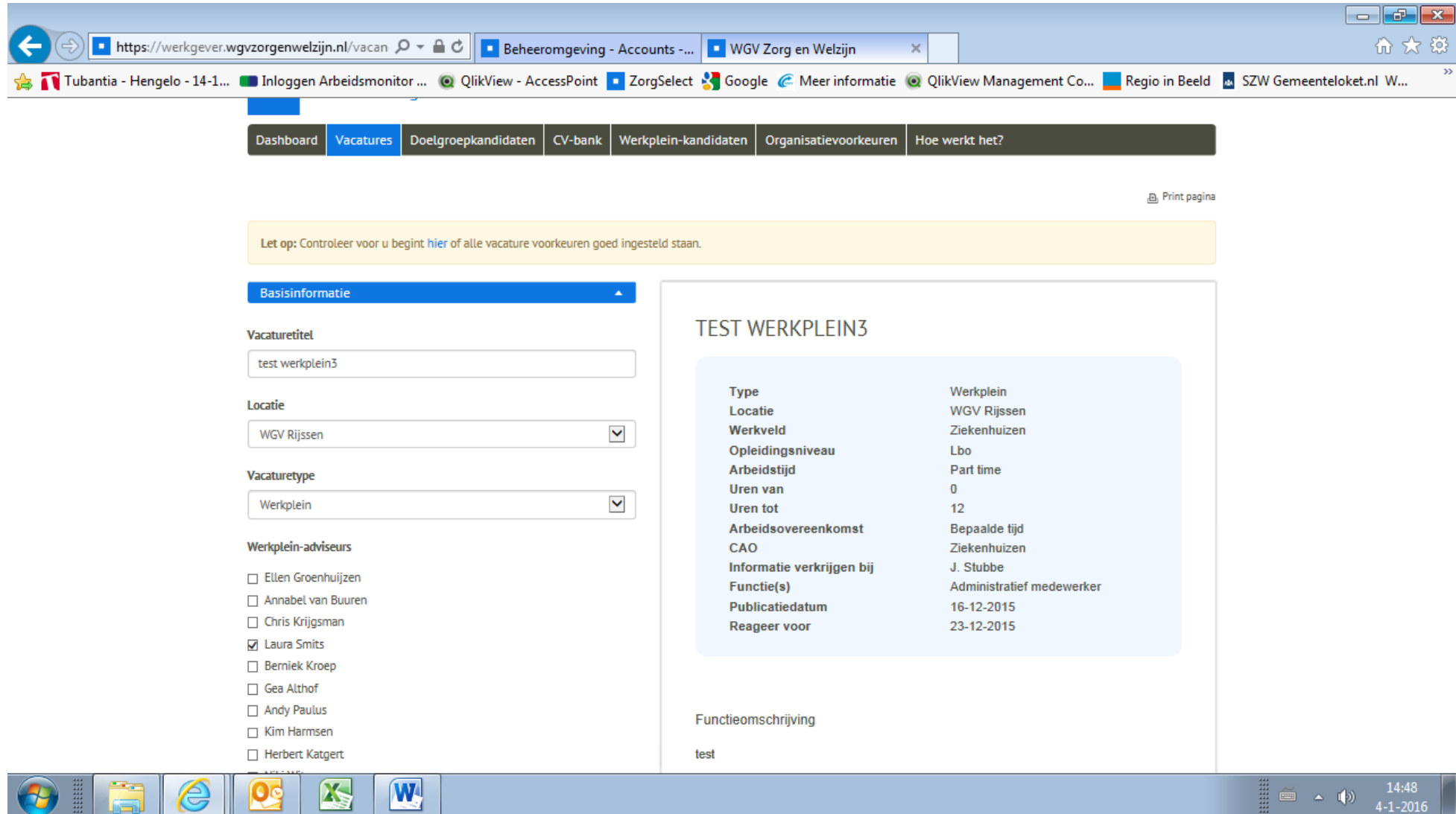


## Handleiding invoeren Werkplein vacature door de werkgever

Je voert als werkgever een nieuwe vacature in. Op het moment dat je bij 'vacaturetype' kiest voor de optie 'werkplein', openen er extra velden die uniek zijn voor deze keuze. De extra velden zijn o.a. 'werkplein adviseurs' en de velden onder het blauwe kopje 'werkplein velden'.



The screenshot shows a web browser window with the URL <https://werkgever.wgvzorgenwelzijn.nl/vacan>. The page has a navigation menu with options: Dashboard, **Vacatures**, Doelgroepkandidaten, CV-bank, Werkplein-kandidaten, Organisatievoorkeuren, and Hoe werkt het?. A yellow message box states: "Let op: Controleer voor u begint [hier](#) of alle vacature voorkeuren goed ingesteld staan." The main form is titled "Basisinformatie" and includes the following fields:

- Vacaturetitel:** test werkplein3
- Locatie:** WGV Rijssen
- Vacaturetype:** Werkplein
- Werkplein-adviseurs:** A list of names with checkboxes. Laura Smits is selected.

To the right, a blue box titled "TEST WERKPLEIN3" displays the following details:

Type	Werkplein
Locatie	WGV Rijssen
Werkveld	Ziekenhuizen
Opleidingsniveau	Lbo
Arbeidstijd	Part time
Uren van	0
Uren tot	12
Arbeidsovereenkomst	Bepaalde tijd
CAO	Ziekenhuizen
Informatie verkrijgen bij	J. Stubbe
Functie(s)	Administratief medewerker
Publicatiedatum	16-12-2015
Reageer voor	23-12-2015

Below this box, the "Functieomschrijving" field contains the text "test".

**SROI-velden**

**Mogelijkheid begeleiding werkgever**

Mogelijkheid begeleiding werkgever

**Relevante fysieke arbeidsbelasting**

Relevante fysieke arbeidsbelasting

**Relevante mentale arbeidsbelasting**

Relevante mentale arbeidsbelasting

**Samenstelling**

Kies...

**Soort begeleiding**

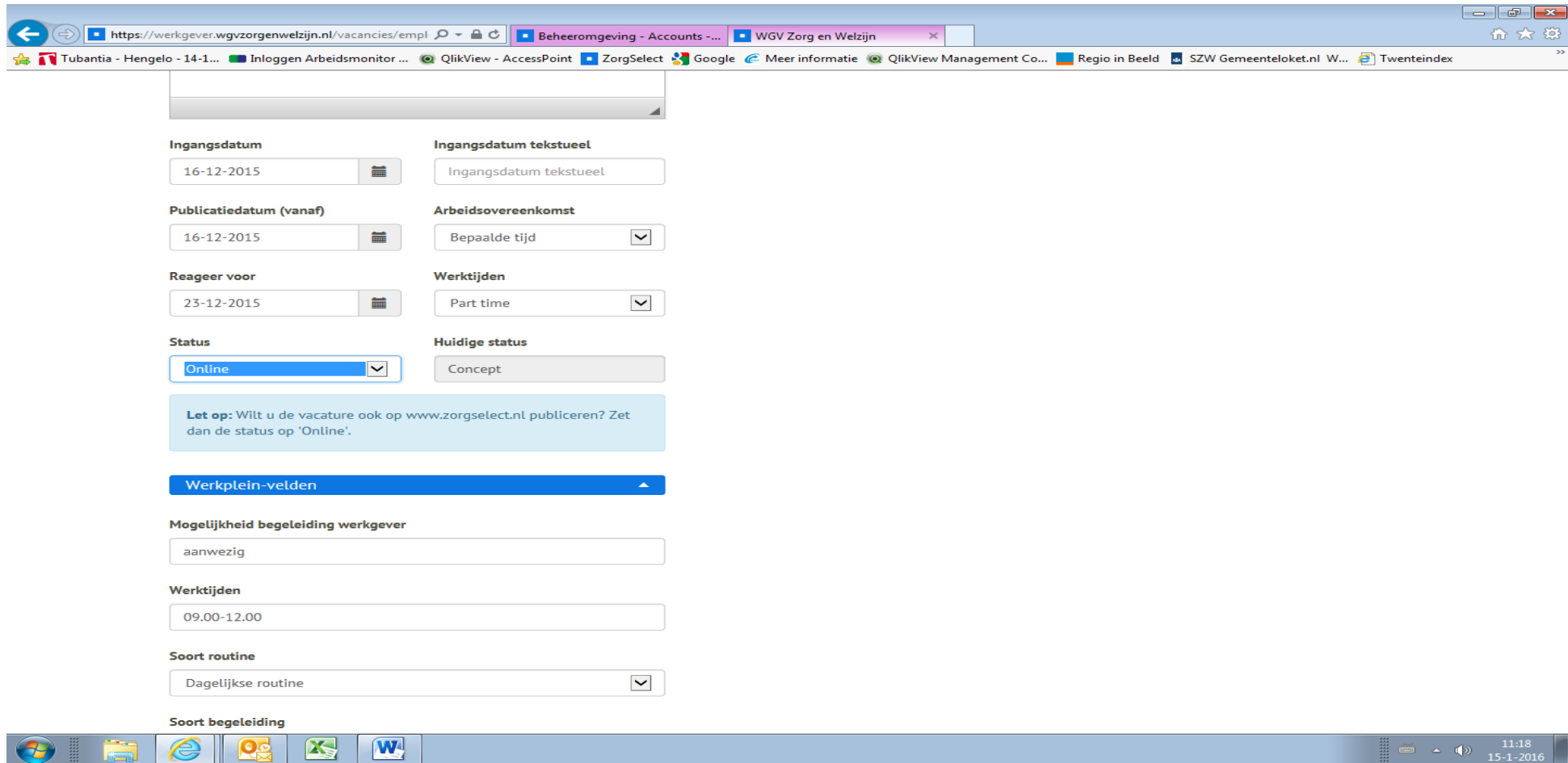
Kies...

**Soort routine**

**Let op: laat de vacature op 'concept' staan indien je hem alleen bij het werkplein wilt melden.**

## Extern en bij werkplein tegelijk

Wil je de vacature bij het werkplein melden en tegelijk op [www.zorgselect.nl](http://www.zorgselect.nl) publiceren, kies dan bij 'vacaturetype' voor de optie 'werkplein' en kies bij 'status' van de vacature voor 'online' en voor 'publiceren op zorgselect'. De extra velden die je moet invullen voor het werkplein worden dan niet getoond op [www.zorgselect.nl](http://www.zorgselect.nl) en de vacature wordt zowel bij het werkplein gemeld als op [www.zorgselect.nl](http://www.zorgselect.nl) gepubliceerd.



The screenshot shows a web browser window with the URL <https://werkgever.wgvzorgenwelzijn.nl/vacancies/empl>. The browser tabs include 'Beheeromgeving - Accounts - ...' and 'WGV Zorg en Welzijn'. The taskbar shows various applications like Tubantia, Inloggen Arbeidsmonitor, QlikView, and Google.

The form contains the following fields:

- Ingangsdatum:** 16-12-2015
- Ingangsdatum tekstueel:** Ingangsdatum tekstueel
- Publicatiedatum (vanaf):** 16-12-2015
- Arbeidsovereenkomst:** Bepaalde tijd
- Reageer voor:** 23-12-2015
- Werktijden:** Part time
- Status:** Online
- Huidige status:** Concept

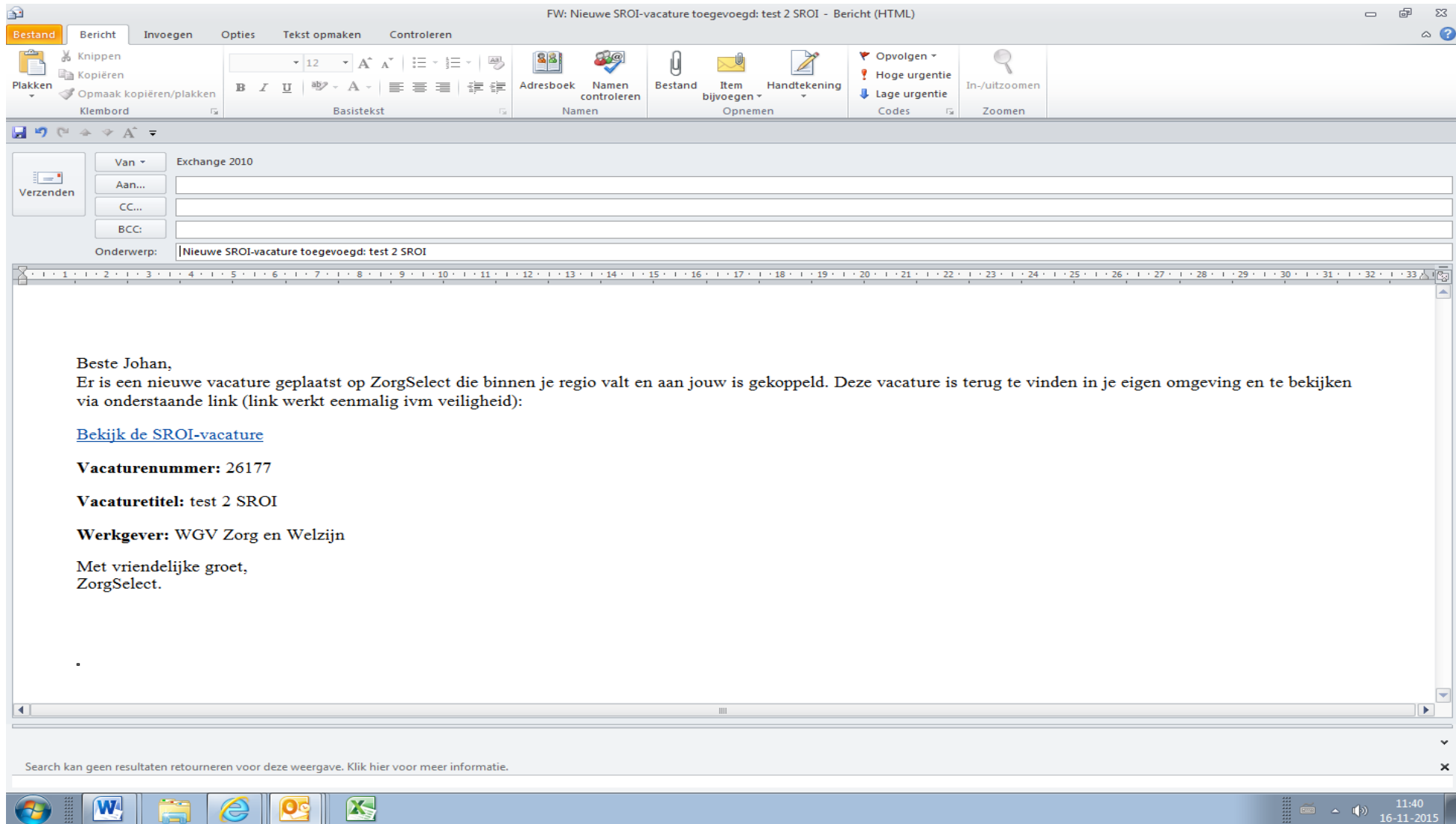
A blue box contains the text: **Let op:** Wilt u de vacature ook op [www.zorgselect.nl](http://www.zorgselect.nl) publiceren? Zet dan de status op 'Online'.

A blue bar labeled **Werkplein-velden** is expanded to show additional fields:

- Mogelijkheid begeleiding werkgever:** aanwezig
- Werktijden:** 09.00-12.00
- Soort routine:** Dagelijkse routine
- Soort begeleiding:** (empty field)

The Windows taskbar at the bottom shows the time as 11:18 on 15-1-2016.

Op het moment dat je de vacature opslaat, krijgen de aangevinkte adviseurs van de werkpleinen een mailtje dat er een nieuwe vacature is. In dit mailtje staat een link waarmee zij de vacature kunnen openen. Deze link kunnen zij aan hun kandidaten sturen. De vacature is niet openbaar, maar alleen toegankelijk voor de mensen die beschikken over de link.



The screenshot shows an Outlook window titled "FW: Nieuwe SROI-vacature toegevoegd: test 2 SROI - Bericht (HTML)". The ribbon includes "Bestand", "Bericht", "Invoegen", "Opties", "Tekst opmaken", and "Controleren". The "Verzenden" pane shows "Van: Exchange 2010". The subject line is "Onderwerp: |Nieuwe SROI-vacature toegevoegd: test 2 SROI".

Beste Johan,  
Er is een nieuwe vacature geplaatst op ZorgSelect die binnen je regio valt en aan jouw is gekoppeld. Deze vacature is terug te vinden in je eigen omgeving en te bekijken via onderstaande link (link werkt eenmalig ivm veiligheid):

[Bekijk de SROI-vacature](#)

**Vacaturenummer:** 26177

**Vacaturetitel:** test 2 SROI

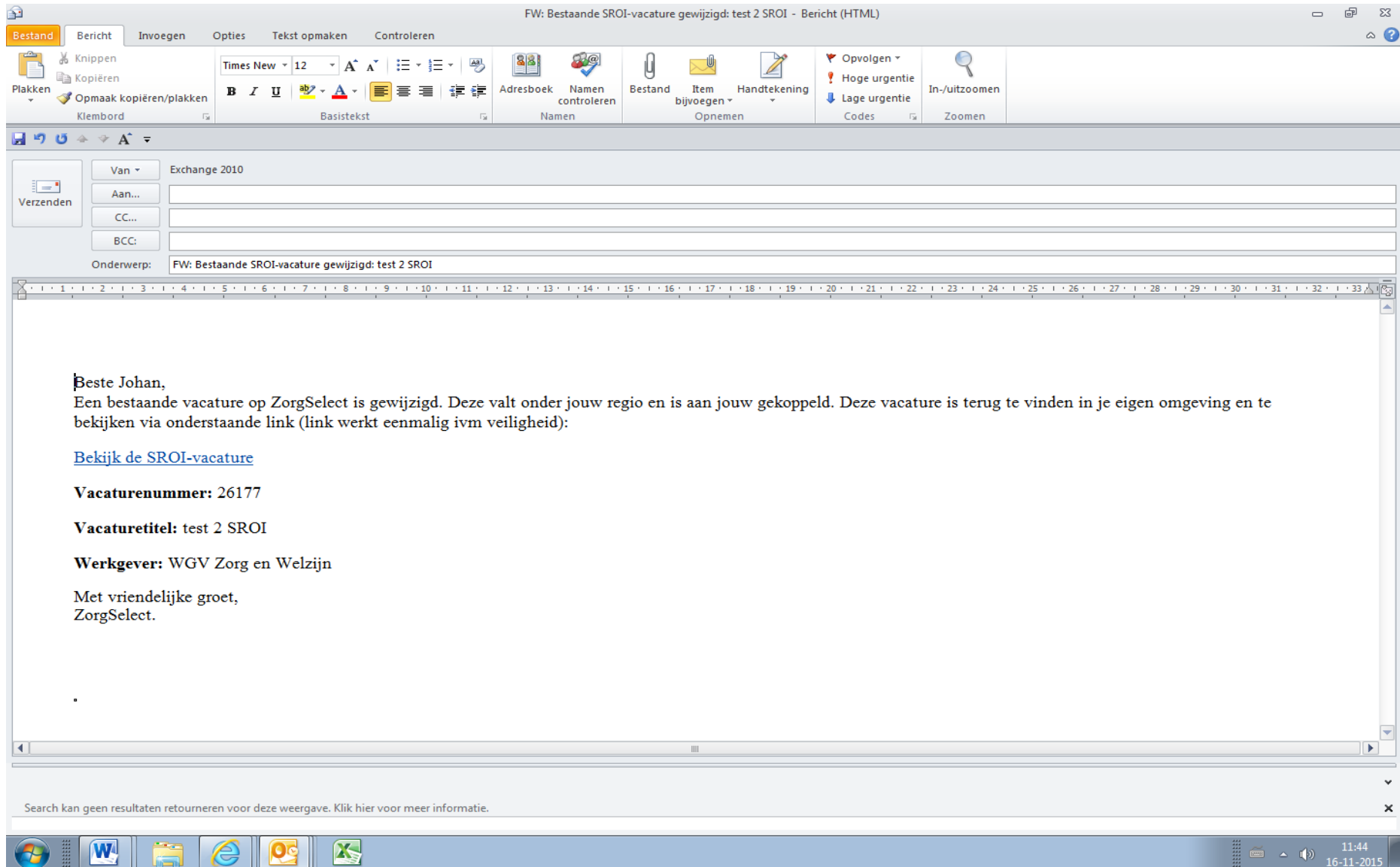
**Werkgever:** WGV Zorg en Welzijn

Met vriendelijke groet,  
ZorgSelect.

Search kan geen resultaten retourneren voor deze weergave. Klik hier voor meer informatie.

Taskbar: 11:40, 16-11-2015

Indien er een wijziging in de vacature wordt doorgevoerd door de werkgever, dan krijgen de werkplein adviseurs een nieuw mailtje met een link naar de gewijzigde vacature. Zij kunnen er dan voor kiezen om deze link opnieuw aan hun kandidaten te sturen.



The screenshot shows an Outlook window titled "FW: Bestaande SROI-vacature gewijzigd: test 2 SROI - Bericht (HTML)". The ribbon includes "Bestand", "Bericht", "Invoegen", "Opties", "Tekst opmaken", and "Controleren". The "Bericht" tab is active, showing a rich text editor with various formatting options. The email content is as follows:

Verzenden

Van: Exchange 2010

Aan...

CC...

BCC:

Onderwerp: FW: Bestaande SROI-vacature gewijzigd: test 2 SROI

Beste Johan,

Een bestaande vacature op ZorgSelect is gewijzigd. Deze valt onder jouw regio en is aan jouw gekoppeld. Deze vacature is terug te vinden in je eigen omgeving en te bekijken via onderstaande link (link werkt eenmalig ivm veiligheid):

[Bekijk de SROI-vacature](#)

**Vacaturenummer:** 26177

**Vacaturetitel:** test 2 SROI

**Werkgever:** WGV Zorg en Welzijn

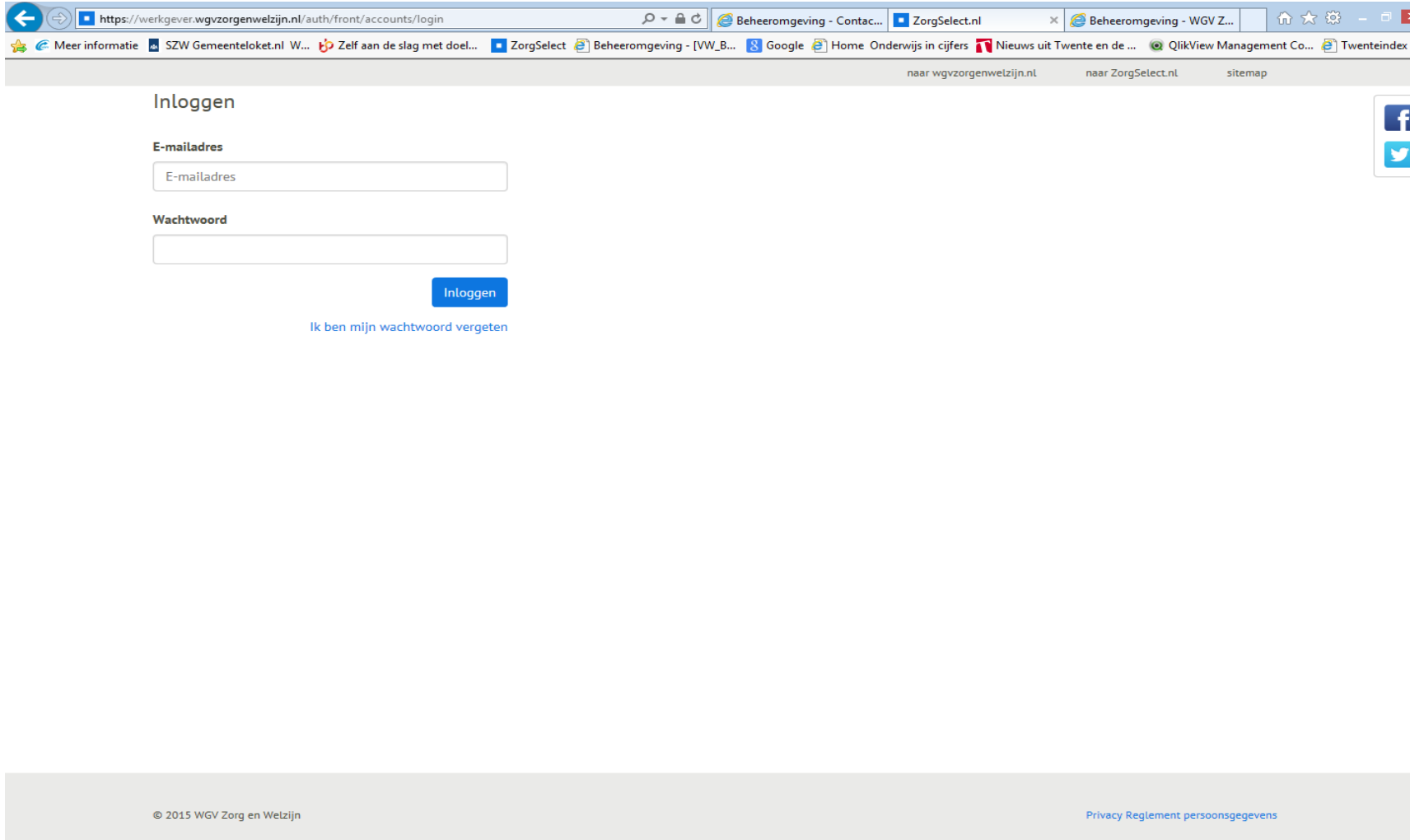
Met vriendelijke groet,  
ZorgSelect.

Search kan geen resultaten retourneren voor deze weergave. Klik hier voor meer informatie.

Windows taskbar at the bottom shows icons for Internet Explorer, Outlook, and other applications. The system tray shows the time as 11:44 on 16-11-2015.

## Het inloggen door de Werkpleinadviseur(s)

De Werkpleinadviseur(s) beschikken over een inlog om de vacatures te bekijken en de kandidaten die zij geschikt achten voor de functie, in te kunnen voeren. Zij gaan hiervoor naar [werkgever.wgvzorgenwelzijn.nl](http://werkgever.wgvzorgenwelzijn.nl) en loggen in met hun e-mailadres en wachtwoord.



https://werkgever.wgvzorgenwelzijn.nl/auth/front/accounts/login

Beheeromgeving - Contac... ZorgSelect.nl Beheeromgeving - WGV Z...

Meer informatie SZW Gemeenteloket.nl W... Zelf aan de slag met doel... ZorgSelect Beheeromgeving - [VW\_B... Google Home Onderwijs in cijfers Nieuws uit Twente en de ... QlikView Management Co... Twenteindex

naar wgvzorgenwelzijn.nl naar ZorgSelect.nl sitemap

### Inloggen

**E-mailadres**

**Wachtwoord**

[Inloggen](#)

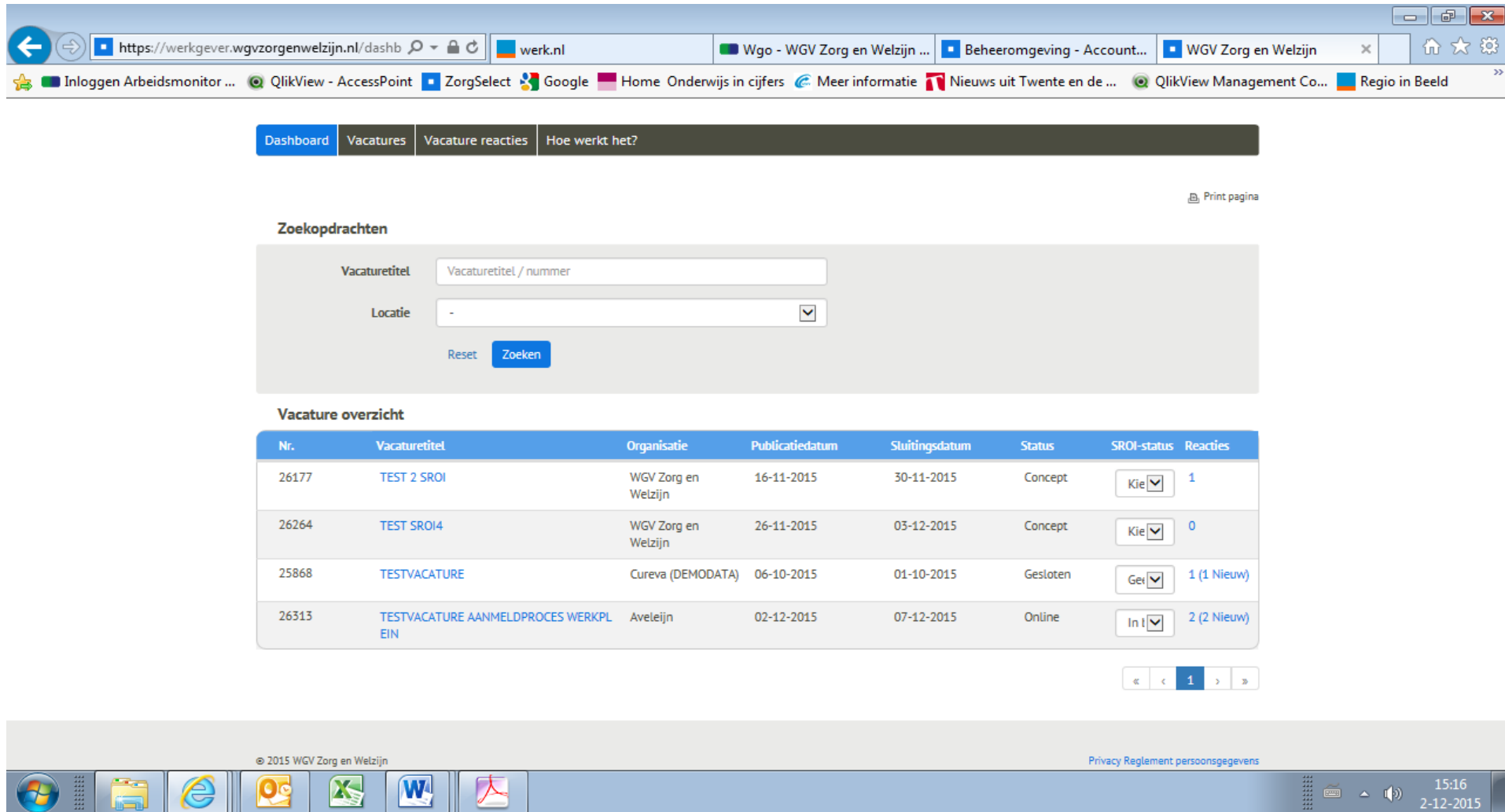
[Ik ben mijn wachtwoord vergeten](#)

[Facebook](#)

[Twitter](#)

© 2015 WGV Zorg en Welzijn [Privacy Reglement persoonsgegevens](#)

Als een Werkpleinadviseur ingelogd is, ziet hij/zij het onderstaande scherm en heeft hij zicht op de vacatures waarvoor hij de rechten heeft.



The screenshot shows a web browser window with the URL <https://werkgever.wgvzorgenwelzijn.nl/dashb>. The browser tabs include 'werk.nl', 'Wgo - WGV Zorg en Welzijn ...', 'Beheeromgeving - Account...', 'WGV Zorg en Welzijn', and 'Regio in Beeld'. The dashboard has a navigation bar with 'Dashboard', 'Vacatures', 'Vacature reacties', and 'Hoe werkt het?'. A 'Print pagina' link is visible in the top right.

**Zoekopdrachten**

Vacaturetitel:

Locatie:

**Vacature overzicht**

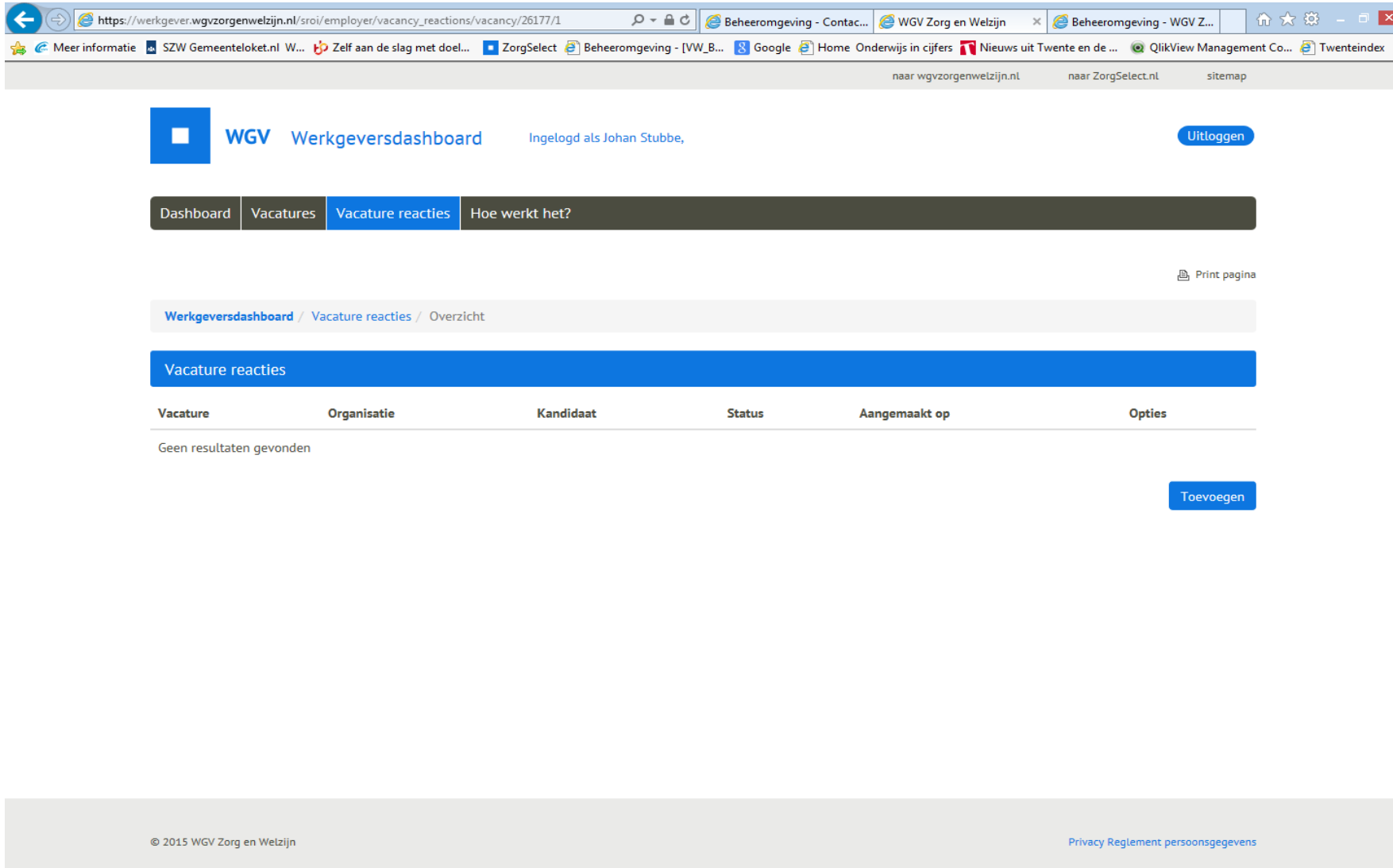
Nr.	Vacaturetitel	Organisatie	Publicatiedatum	Sluitingsdatum	Status	SROI-status	Reacties
26177	TEST 2 SROI	WGV Zorg en Welzijn	16-11-2015	30-11-2015	Concept	Kie <input type="button" value="v"/>	1
26264	TEST SROI4	WGV Zorg en Welzijn	26-11-2015	03-12-2015	Concept	Kie <input type="button" value="v"/>	0
25868	TESTVACATURE	Cureva (DEMODATA)	06-10-2015	01-10-2015	Gesloten	Get <input type="button" value="v"/>	1 (1 Nieuw)
26313	TESTVACATURE AANMELDPROCES WERKPLEIN	Aveleijn	02-12-2015	07-12-2015	Online	In t <input type="button" value="v"/>	2 (2 Nieuw)

Navigation: « < 1 > »


© 2015 WGV Zorg en Welzijn [Privacy Reglement persoonsgegevens](#)

Taskbar: 15:16, 2-12-2015

Als de Werkpleinadviseur klikt op het cijfer onder het kopje 'Vacature reacties', kan hij/zij een nieuwe reactie toevoegen en de eventueel ingevoerde reacties bekijken. Door op 'toevoegen' te klikken, voegt hij een reactie toe.



naar wgvozorgenwelzijn.nl   naar ZorgSelect.nl   sitemap

 **WGV** Werkgeversdashboard   Ingelogd als Johan Stubbe,   [Uitloggen](#)

Dashboard   Vacatures   **Vacature reacties**   Hoe werkt het?

[Print pagina](#)

Werkgeversdashboard / Vacature reacties / Overzicht

**Vacature reacties**

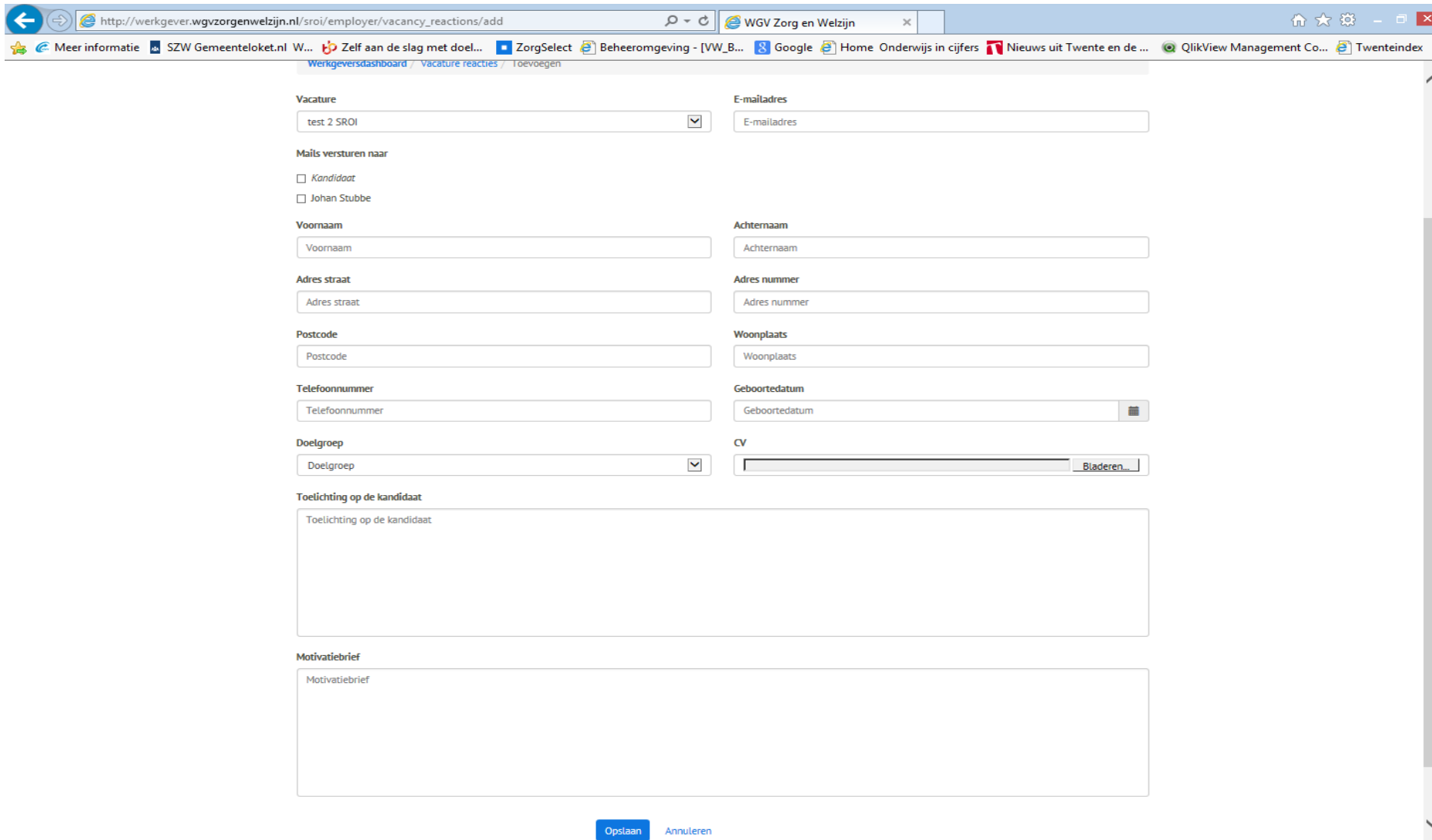
Vacature	Organisatie	Kandidaat	Status	Aangemaakt op	Opties
Geen resultaten gevonden					

[Toevoegen](#)

© 2015 WGV Zorg en Welzijn   [Privacy Reglement persoonsgegevens](#)



Als de Werkpleinadviseur een reactie wil toevoegen, verschijnt het onderstaande scherm.



The screenshot shows a web browser window with the URL [http://werkgever.wgvzorgenwelzijn.nl/sroi/employer/vacancy\\_reactions/add](http://werkgever.wgvzorgenwelzijn.nl/sroi/employer/vacancy_reactions/add). The page title is 'Werkgeversdashboard / Vacature reacties / Toevoegen'. The form contains the following fields:

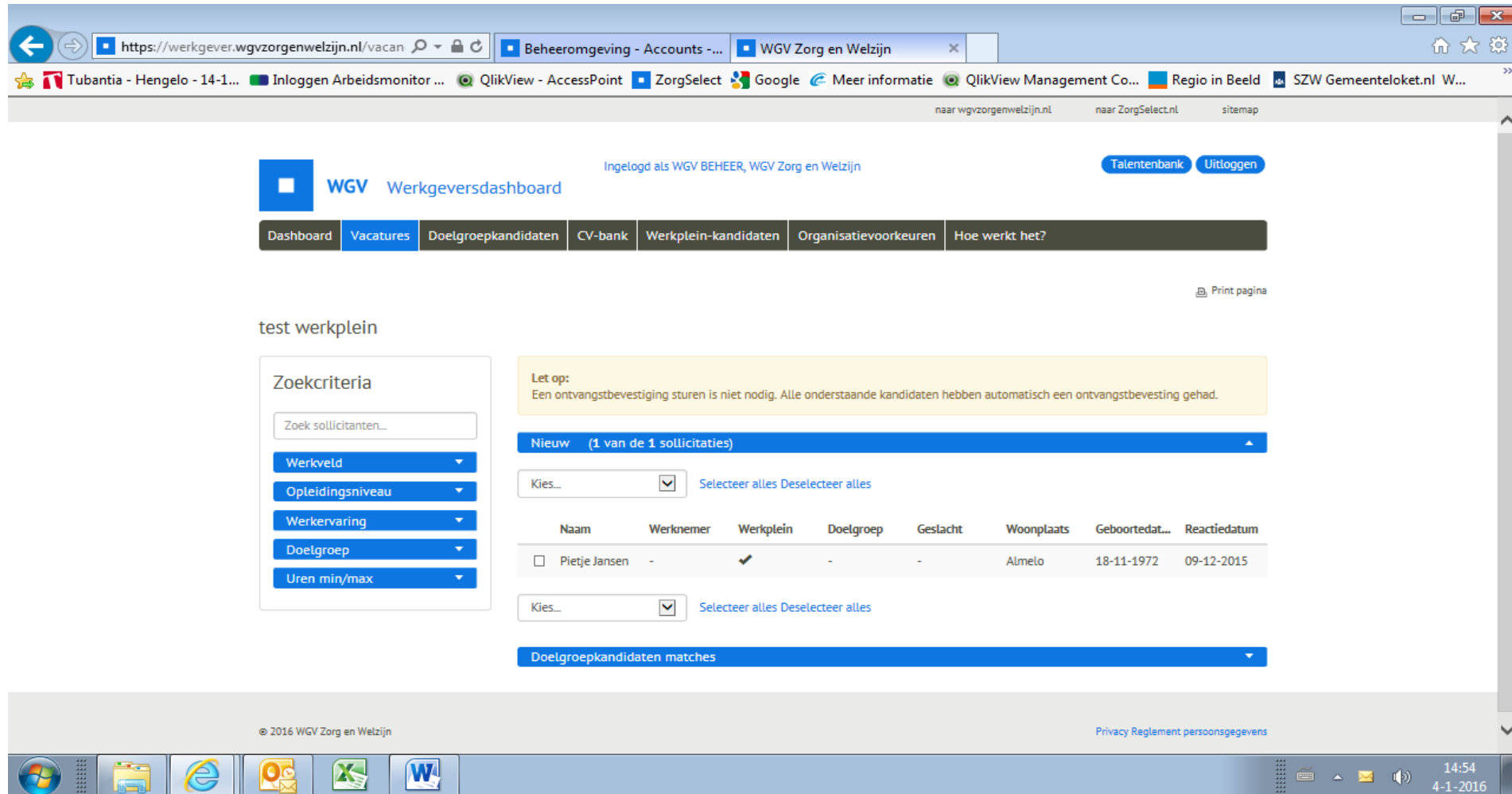
- Vacature:** A dropdown menu with 'test 2 SROI' selected.
- E-mailadres:** A text input field with the placeholder 'E-mailadres'.
- Mails versturen naar:** Two checkboxes: 'Kandidaat' (unchecked) and 'Johan Stubbe' (unchecked).
- Voornaam:** A text input field with the placeholder 'Voornaam'.
- Achternaam:** A text input field with the placeholder 'Achternaam'.
- Adres straat:** A text input field with the placeholder 'Adres straat'.
- Adres nummer:** A text input field with the placeholder 'Adres nummer'.
- Postcode:** A text input field with the placeholder 'Postcode'.
- Woonplaats:** A text input field with the placeholder 'Woonplaats'.
- Telefoonnummer:** A text input field with the placeholder 'Telefoonnummer'.
- Geboortedatum:** A date picker field with the placeholder 'Geboortedatum'.
- Doelgroep:** A dropdown menu with 'Doelgroep' selected.
- CV:** A text input field with a 'Bladeren...' button to its right.
- Toelichting op de kandidaat:** A large text area with the placeholder 'Toelichting op de kandidaat'.
- Motivatiebrief:** A large text area with the placeholder 'Motivatiebrief'.

At the bottom of the form, there are two buttons: 'Opslaan' (Save) and 'Annuleren' (Cancel).

Nadat de velden zijn ingevuld en opgeslagen is de reactie inzichtelijk voor de Werkpleinadviseur(s) die daar de rechten voor hebben en voor de werkgever waar de vacature vacant is. De Werkpleinadviseurs hebben de mogelijkheid om een reactie te wijzigen.

## De werkgeverskant nadat er reacties zijn geplaatst

Als werkgever kan je op jouw dashboard de vacatures onderscheiden door de benaming onder het kopje 'soort' en kan je de reacties inzien.



The screenshot shows a web browser window with the URL <https://werkgever.wgvozorgenwelzijn.nl/vacan>. The page is titled "WGV Werkgeversdashboard" and is logged in as "WGV BEHEER, WGV Zorg en Welzijn". The navigation menu includes "Dashboard", "Vacatures", "Doelgroepkandidaten", "CV-bank", "Werkplein-kandidaten", "Organisatievoorkeuren", and "Hoe werkt het?".

The main content area is titled "test werkplein". On the left, there is a "Zoekcriteria" (Search criteria) section with a search input field and several dropdown menus: "Werkveld", "Opleidingsniveau", "Werkervaring", "Doelgroep", and "Uren min/max".

A yellow information box states: "Let op: Een ontvangstbevestiging sturen is niet nodig. Alle onderstaande kandidaten hebben automatisch een ontvangstbevestiging gehad." Below this, a blue bar indicates "Nieuw (1 van de 1 sollicitaties)".

There are two "Kies..." dropdown menus with "Selecteer alles" and "Deselecteer alles" options. Below them is a table of candidates:

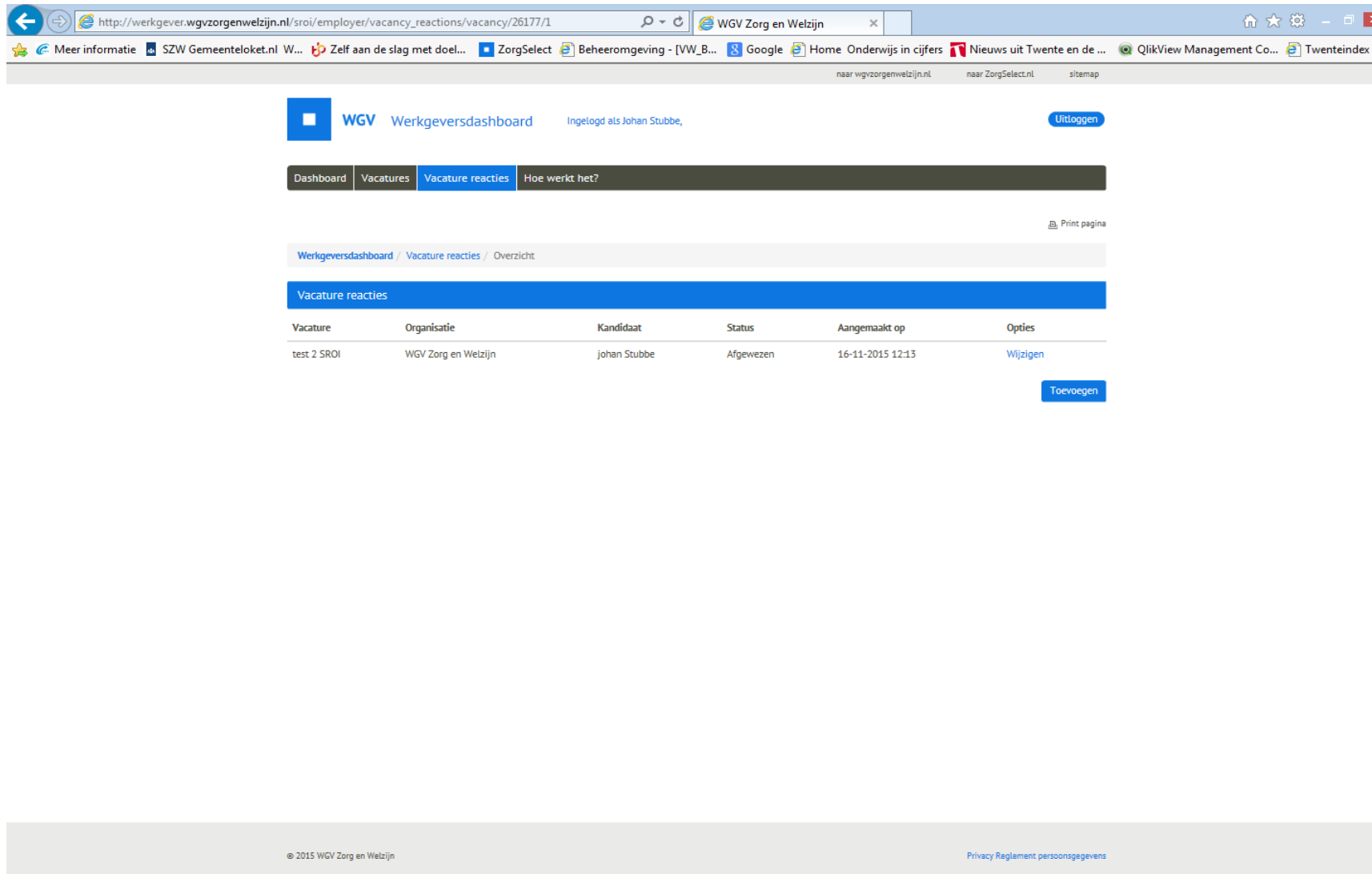
	Naam	Werknemer	Werkplein	Doelgroep	Geslacht	Woonplaats	Geboortedat...	Reactiedatum
<input type="checkbox"/>	Pietje Jansen	-	✓	-	-	Almelo	18-11-1972	09-12-2015

Below the table is another "Kies..." dropdown menu with "Selecteer alles" and "Deselecteer alles" options. At the bottom, there is a blue bar for "Doelgroepkandidaten matches".

The footer of the page includes "© 2016 WGV Zorg en Welzijn" and a link to "Privacy Reglement persoonsgegevens". The Windows taskbar at the bottom shows the time as 14:54 on 4-1-2016.

Daarna kun je de kandidaat op de bekende digitale wijze diverse statussen toewijzen als 'afgewezen' of 'uitgenodigd'. Via het digitale proces kun je de kandidaat mailen.

De Werkpleinadviseur(s) kunnen de status van de kandidaten volgen op hun dashboard als ze inloggen onder het kopje 'status'.



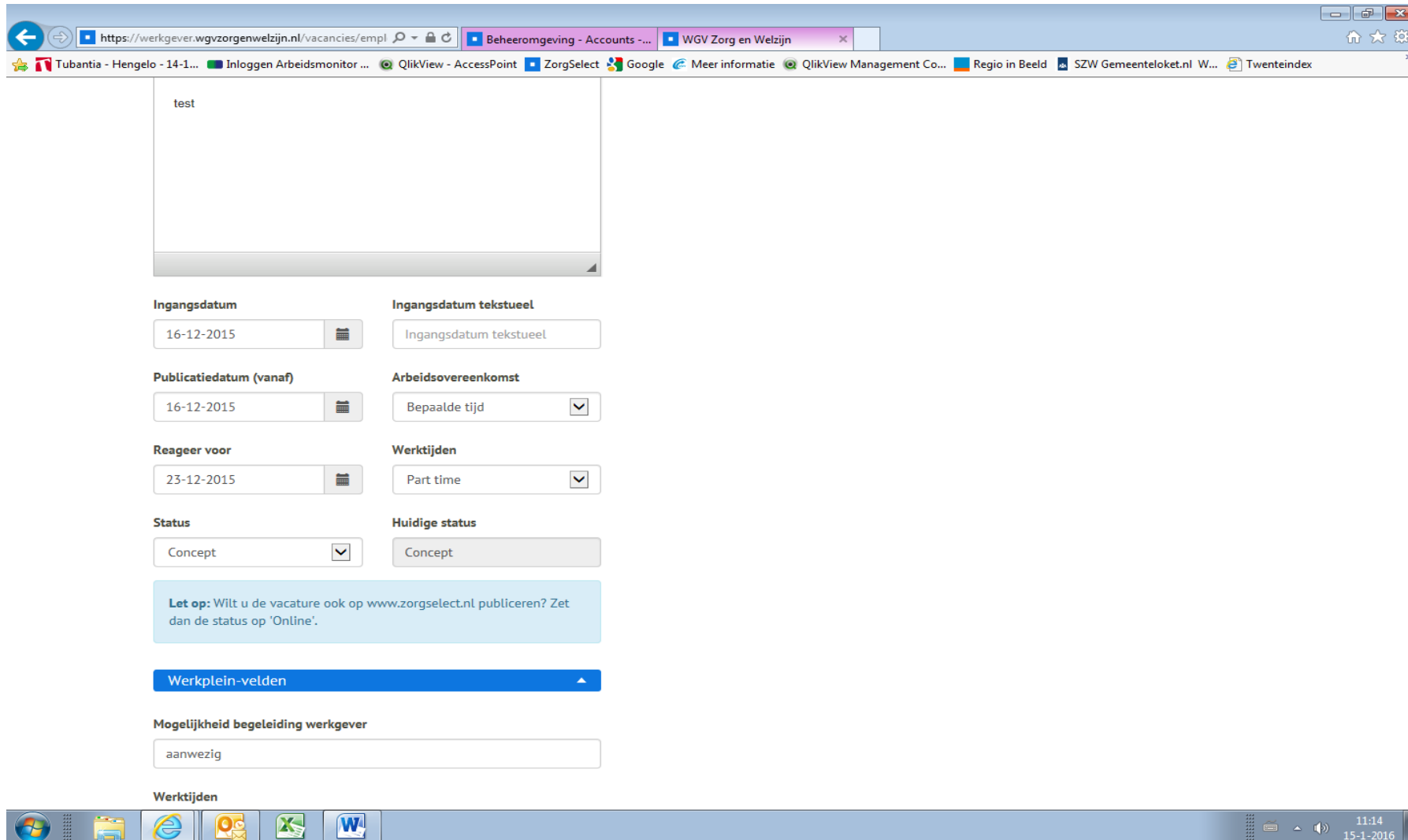
The screenshot shows a web browser window with the URL [http://werkgever.wgzorgenwelzijn.nl/sroi/employer/vacancy\\_reactions/vacancy/26177/1](http://werkgever.wgzorgenwelzijn.nl/sroi/employer/vacancy_reactions/vacancy/26177/1). The page title is "WGZ Zorg en Welzijn". The user is logged in as "Johan Stubbe". The dashboard has a navigation menu with "Dashboard", "Vacatures", "Vacature reacties" (selected), and "Hoe werkt het?". A "Print pagina" link is visible. The breadcrumb trail is "Werkgeversdashboard / Vacature reacties / Overzicht". The main content area is titled "Vacature reacties" and contains a table with the following data:

Vacature	Organisatie	Kandidaat	Status	Aangemaakt op	Opties
test 2 SROI	WGZ Zorg en Welzijn	johan Stubbe	Afgewezen	16-11-2015 12:15	<a href="#">Wijzigen</a>

A "Toevoegen" button is located at the bottom right of the table area. The footer contains the copyright notice "© 2015 WGZ Zorg en Welzijn" and a link to the "Privacy Reglement persoonsgegevens".

## Na Werkplein melding publiceren op [www.zorgselect.nl](http://www.zorgselect.nl)

Indien er geen geschikte kandidaten of geen kandidaten vanuit het Werkplein zijn aangeleverd en je wilt de vacature op [www.zorgselect.nl](http://www.zorgselect.nl) publiceren, dan hoef je alleen maar de status van de vacature te wijzigen in (extern) online en de datum aan te passen bij 'reageer voor'.



test

**Ingangsdatum**  
16-12-2015

**Ingangsdatum tekstueel**  
Ingangsdatum tekstueel

**Publicatiedatum (vanaf)**  
16-12-2015

**Arbeidsovereenkomst**  
Bepaalde tijd

**Reageer voor**  
23-12-2015

**Werktijden**  
Part time

**Status**  
Concept

**Huidige status**  
Concept

**Let op:** Wilt u de vacature ook op [www.zorgselect.nl](http://www.zorgselect.nl) publiceren? Zet dan de status op 'Online'.

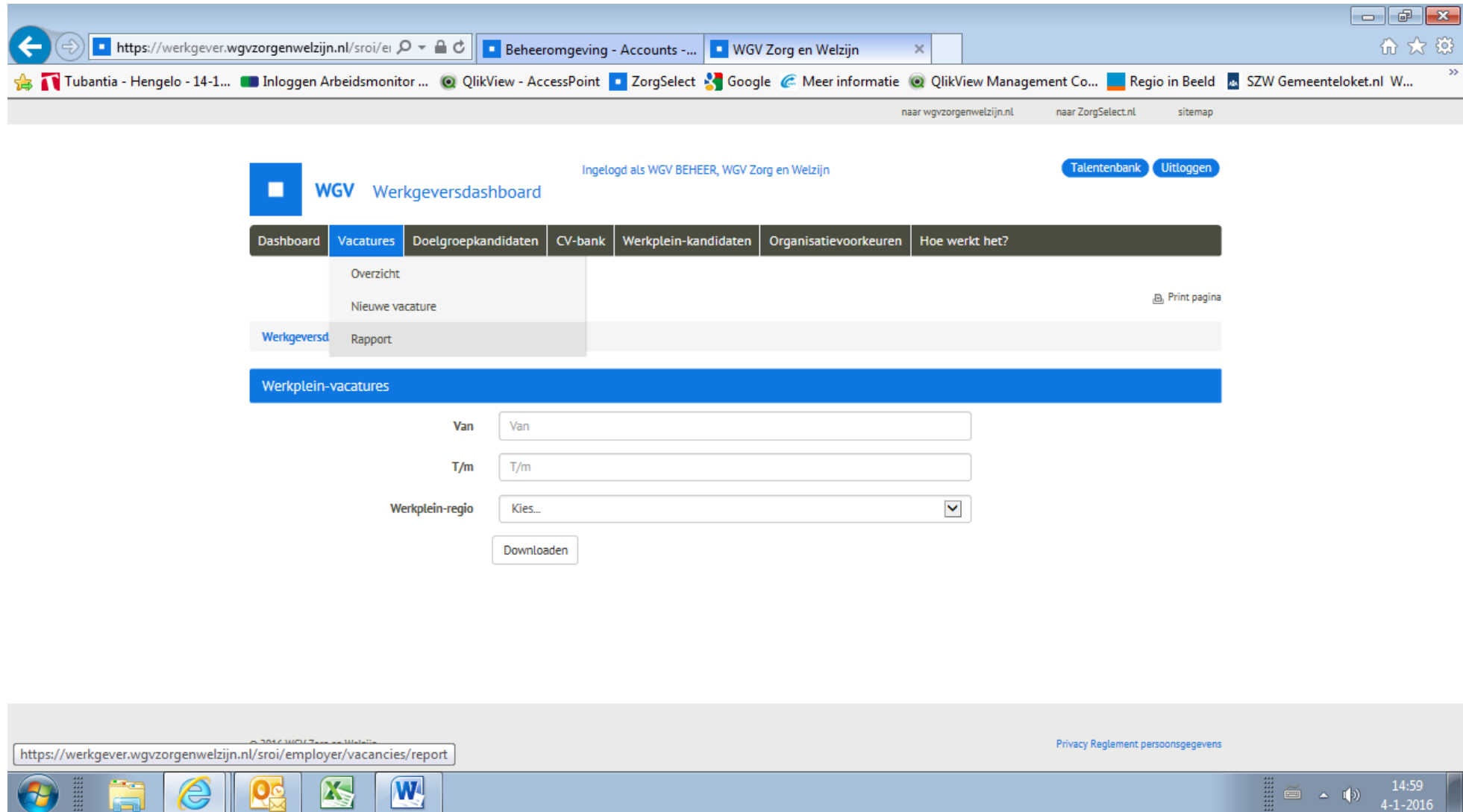
**Werkplein-velden**

**Mogelijkheid begeleiding werkgever**  
aanwezig

**Werktijden**

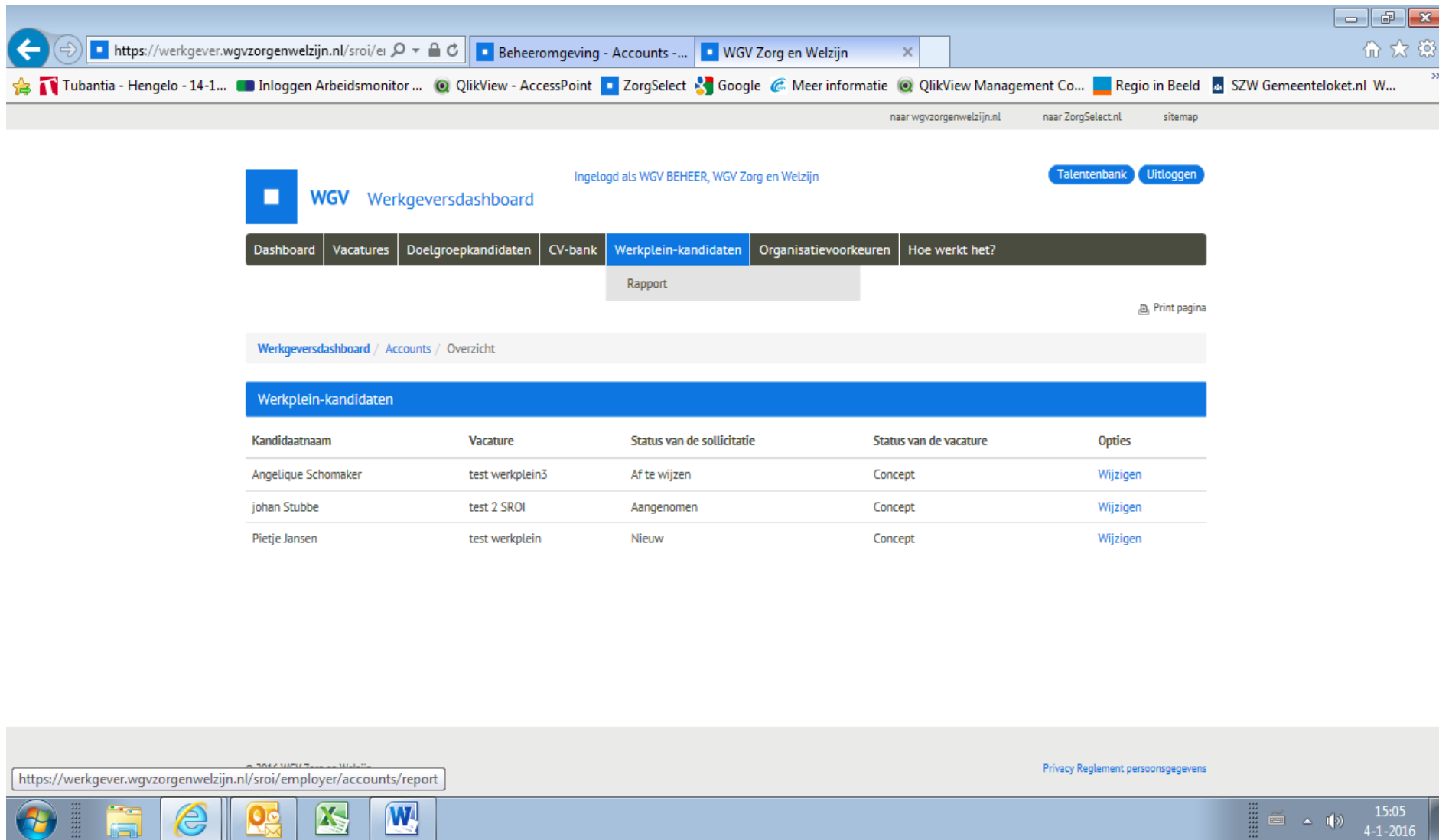
## Rapporten

Binnen ZorgSelect is het mogelijk rapporten te maken van zowel de vacatures als de sollicitanten op werkplein vacatures. Deze rapporten zijn te exporteren naar Excel. Voor rapporten van de vacatures ga je naar het tabblad 'Vacatures' en dan naar 'Rapport'.



The screenshot shows a web browser window displaying the 'WGV Werkgeversdashboard'. The user is logged in as 'WGV BEHEER, WGV Zorg en Welzijn'. The navigation menu includes 'Dashboard', 'Vacatures', 'Doelgroepkandidaten', 'CV-bank', 'Werkplein-kandidaten', 'Organisatievoorkeuren', and 'Hoe werkt het?'. The 'Vacatures' tab is active, and a dropdown menu is open, showing options: 'Overzicht', 'Nieuwe vacature', and 'Rapport'. The 'Rapport' option is highlighted. Below the navigation, there is a section for 'Werkplein-vacatures' with search filters: 'Van', 'T/m', and 'Werkplein-regio'. A 'Downloaden' button is visible. The browser's address bar shows the URL: 'https://werkgever.wgvozorgenwelzijn.nl/sroi/employer/vacancies/report'. The Windows taskbar at the bottom shows the system tray with the date '4-1-2016' and time '14:59'.

Voor inzicht in de werklein kandidaten klik je op het tabblad 'Werklein-kandidaten' en voor de rapportages over kandidaten klik je op het tabblad 'Rapport'.



The screenshot shows a web browser window displaying the 'WGV Werkgeversdashboard'. The user is logged in as 'WGV BEHEER, WGV Zorg en Welzijn'. The navigation menu includes 'Dashboard', 'Vacatures', 'Doelgroepkandidaten', 'CV-bank', 'Werklein-kandidaten', 'Organisatievoorkeuren', and 'Hoe werkt het?'. The 'Werklein-kandidaten' tab is active, showing a table of candidates. Below the table, there is a 'Rapport' button. The browser's address bar shows the URL 'https://werkgever.wgvozorgenwelzijn.nl/sroi/employer/accounts/report'. The Windows taskbar at the bottom shows the system tray with the date '4-1-2016' and time '15:05'.

Kandidaatnaam	Vacature	Status van de sollicitatie	Status van de vacature	Opties
Angelique Schomaker	test werklein3	Af te wijzen	Concept	Wijzigen
johan Stubbe	test 2 SROI	Aangenomen	Concept	Wijzigen
Pietje Jansen	test werklein	Nieuw	Concept	Wijzigen

Browser window showing the URL <https://werkgever.wgvzorgenwelzijn.nl/sroi/ei>. The address bar contains tabs for 'Beheeromgeving - Accounts - ...' and 'WGV Zorg en Welzijn'. The browser's taskbar shows several open applications: Tubantia - Hengelo - 14-1..., Inloggen Arbeidsmonitor..., QlikView - AccessPoint, ZorgSelect, Google, Meer informatie, QlikView Management Co..., Regio in Beeld, and SZW Gemeenteloket.nl W... Below the browser window, there are navigation links: naar wgvzorgenwelzijn.nl, naar ZorgSelect.nl, and sitemap.

**WGV** Werkgeversdashboard Ingelogd als WGV BEHEER, WGV Zorg en Welzijn [Talentenbank](#) [Uitloggen](#)

**Dashboard** | **Vacatures** | **Doelgroepkandidaten** | **CV-bank** | **Werkplein-kandidaten** | **Organisatievoorkeuren** | **Hoe werkt het?**

Rapport

[Print pagina](#)

[Werkgeversdashboard](#) / [Accounts](#) / Rapport

### Werkplein-kandidaten

Van

T/m

Werkplein regio  ▼

Sollicitatie-status

Browser window showing the URL <https://werkgever.wgvzorgenwelzijn.nl/sroi/employer/accounts/report>. A link for [Privacy Reglement persoonsgegevens](#) is visible in the top right. The Windows taskbar at the bottom shows icons for Internet Explorer, Outlook, Excel, and Word. The system tray on the right shows the time as 15:08 and the date as 4-1-2016.