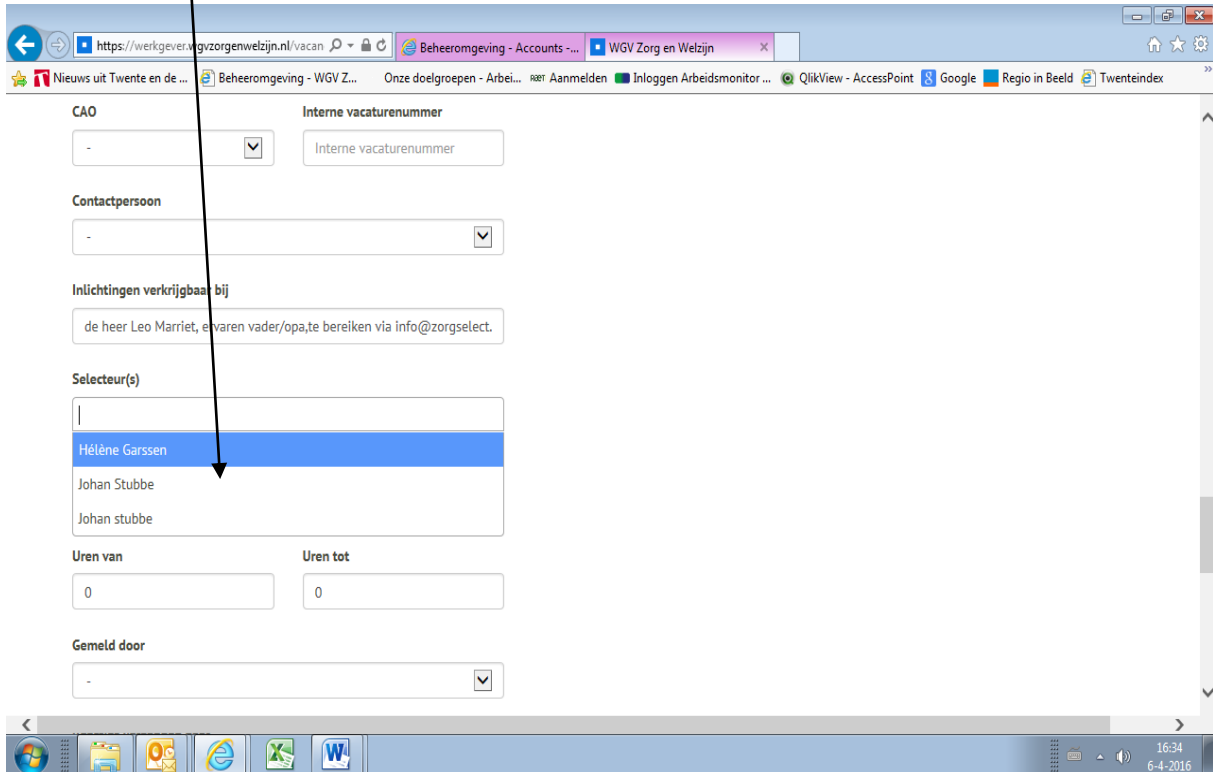


Handleiding selecteur(s) per vacature

Binnen de recruitmentmodule van ZorgSelect is de mogelijkheid ingebouwd om per vacature één of meerdere selecteurs toe te wijzen. Deze selecteurs moeten in het systeem bekend zijn en krijgen een inlognaam en wachtwoord. Deze gegevens worden door ZorgSelect ingevoerd. Hoe werkt het? Bij het inboeken van een vacature kun je bij het item 'selecteurs' de namen kiezen van de personen die voor deze vacature als selecteur optreden. Je doet dit door een naam te selecteren en hierop dubbel te klikken. Indien er geen keuzemogelijkheid is, dan betekent dit dat er nog geen selecteurs zijn ingevoerd. Je kunt dan contact opnemen met ZorgSelect via info@zorgselect.nl of 088 - 255 66 50.

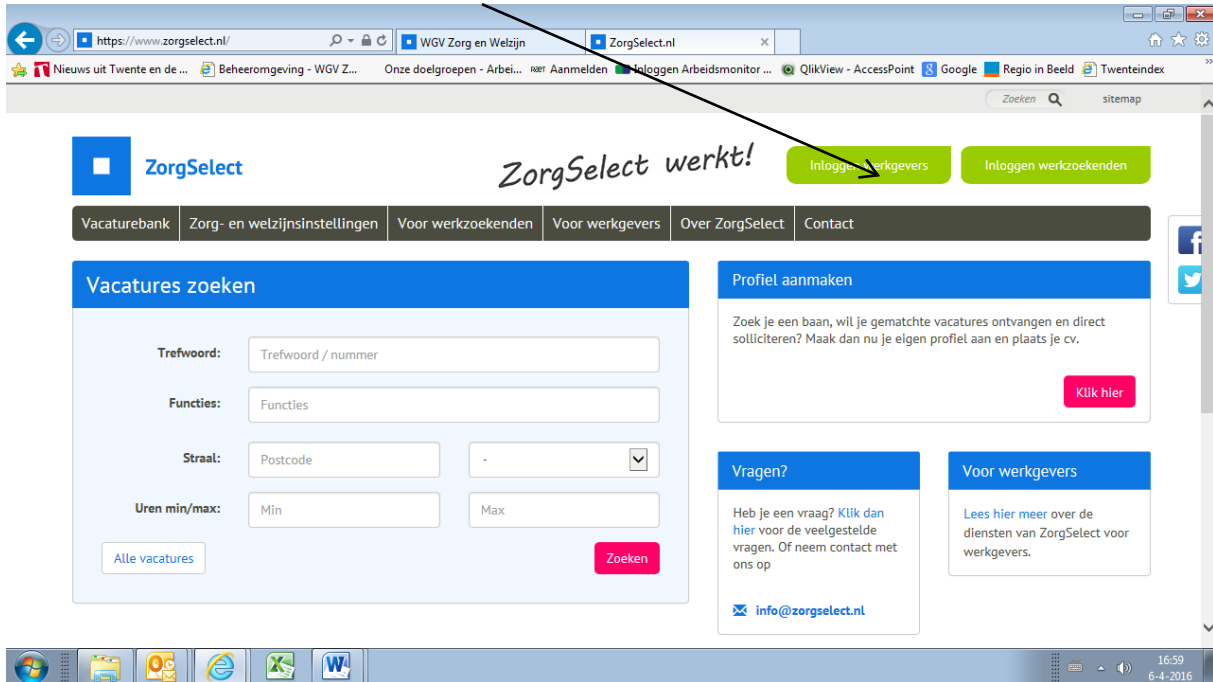


The screenshot shows a web browser window with the URL <https://werkgevenwgzorgzorgwelzijn.nl/vacan>. The page contains several form fields: 'CAO' (dropdown), 'Interne vacaturenummer' (text input), 'Contactpersoon' (dropdown), 'Inlichtingen verkrijgbaar bij' (text input), 'Selecteur(s)' (dropdown menu), 'Uren van' and 'Uren tot' (text inputs), and 'Gemeld door' (dropdown). The 'Selecteur(s)' dropdown is open, showing a list of names: 'Hélène Garssen' (highlighted in blue), 'Johan Stubbe', and 'Johan stubbe'. A black arrow points from the text in the paragraph above to the 'Hélène Garssen' option in the dropdown.

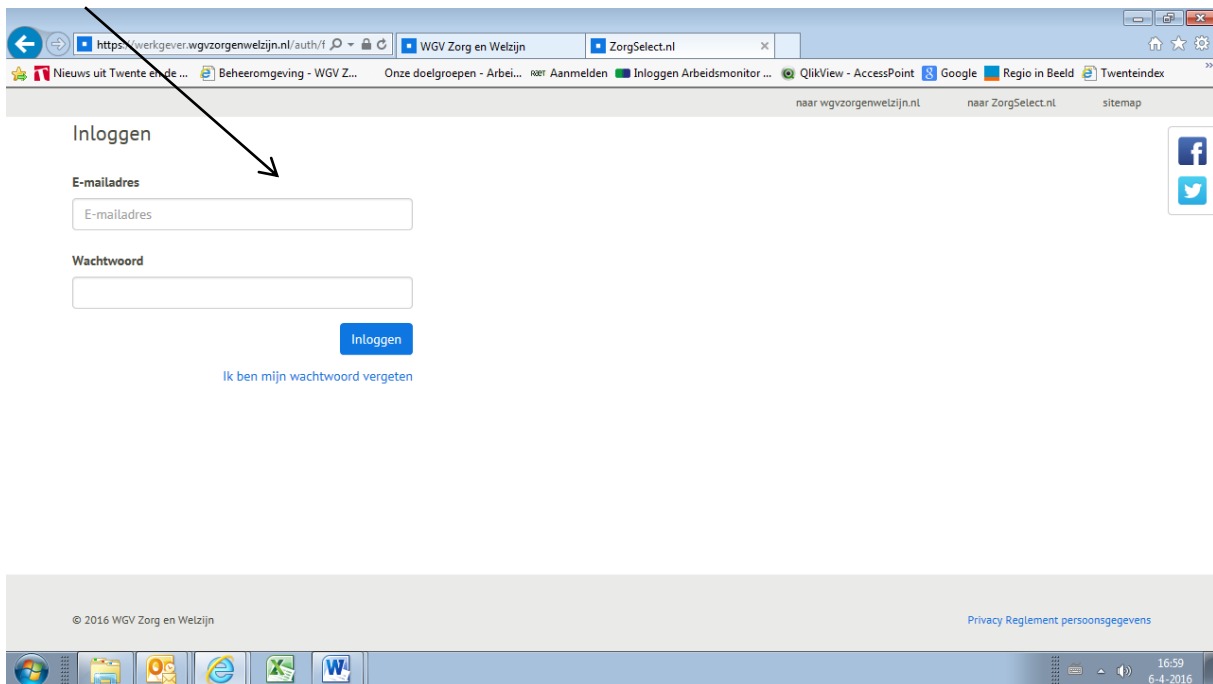
De selecteurs die gekozen zijn, hebben alleen inzage in de vacatures en reacties waarvoor zij selecteur zijn.

Inloggen als selecteur

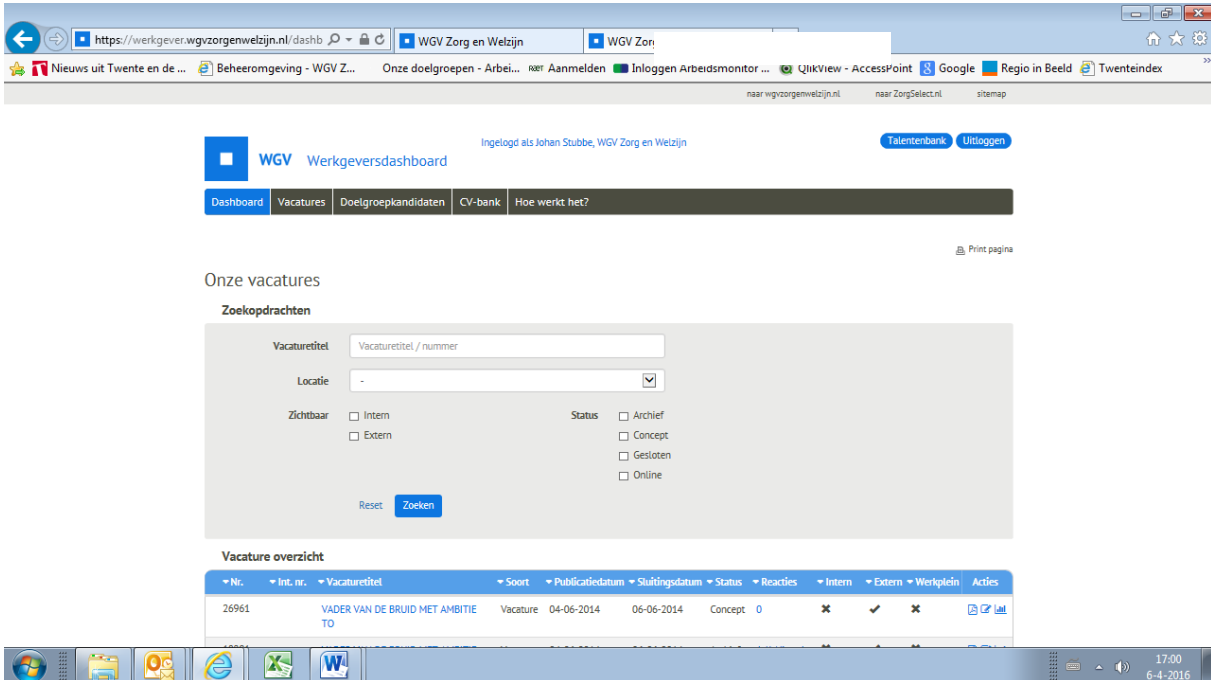
Ga naar www.zorgselect.nl en klik op 'Inloggen werkgevers'.



Vul je gebruikersnaam en wachtwoord in en klik op inloggen.



Je krijgt onderstaand eigen dashboard te zien waar je jouw vacatures kunt zien met het aantal reacties.



Ingelogd als Johan Stubbe, WGZ Zorg en Welzijn

Talenterbank Uitloggen

Dashboard Vacatures Doelgroepkandidaten CV-bank Hoe werkt het?

Print pagina

Onze vacatures

Zoekopdrachten

Vacaturetitel:

Locatie:

Zichtbaar: Intern Extern

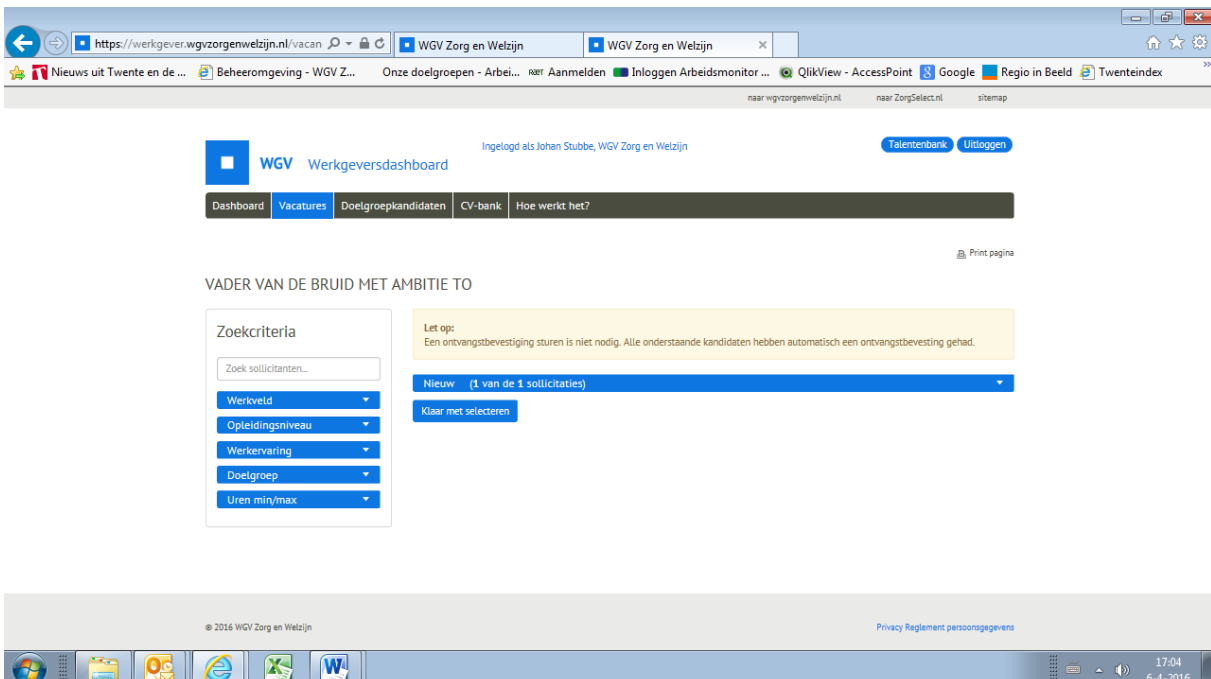
Status: Archief Concept Gesloten Online

Reset Zoeken

Vacature overzicht

Nr.	Int. nr.	Vacaturetitel	Soort	Publicatiedatum	Sluitingsdatum	Status	Reacties	Intern	Extern	Werkplein	Acties
26961		VADER VAN DE BRUID MET AMBITIE TO	Vacature	04-06-2014	06-06-2014	Concept	0	✗	✓	✗	i d l

Als je op de vacature klikt dan krijg je de vacature inzichtelijk. Wil je de reacties bekijken dan klik je op het blauwe cijfer in de kop 'reacties'. Er verschijnt een scherm met blauwe balkjes met daaronder het aantal reacties.



Ingelogd als Johan Stubbe, WGZ Zorg en Welzijn

Talenterbank Uitloggen

Dashboard Vacatures Doelgroepkandidaten CV-bank Hoe werkt het?

Print pagina

VADER VAN DE BRUID MET AMBITIE TO

Zoekcriteria

Zoek sollicitanten...

Werkveld

Opleidingsniveau

Werkervaring

Doelgroep

Uren min/max

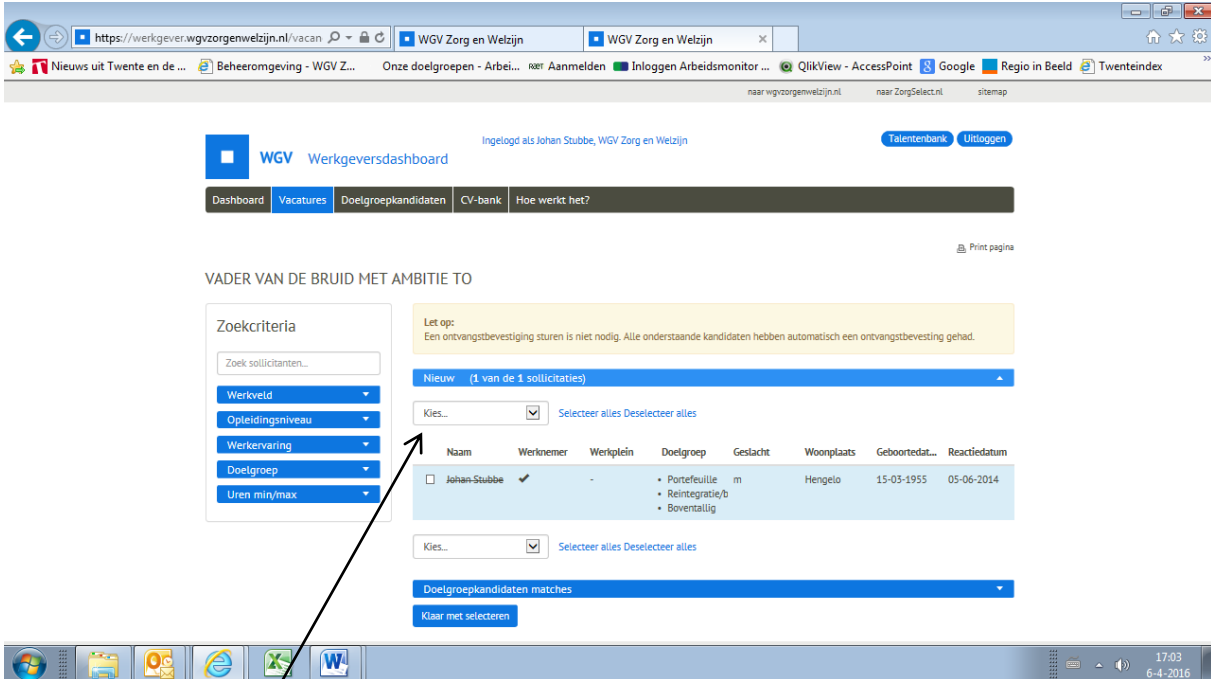
Let op:
Een ontvangstbevestiging sturen is niet nodig. Alle onderstaande kandidaten hebben automatisch een ontvangstbevestiging gehad.

Nieuw (1 van de 1 sollicitaties)

Klaar met selecteren

© 2016 WGZ Zorg en Welzijn [Privacy Reglement persoonsgegevens](#)

Indien je op de blauwe balk klikt, krijg je de reacties te zien.



Ingelogd als Johan Stubbe, WGV Zorg en Welzijn

Talenterbank Uitloggen

Dashboard Vacatures Doelgroepkandidaten CV-bank Hoe werkt het?

Print pagina

VADER VAN DE BRUID MET AMBITIE TO

Zoekcriteria

Zoek sollicitanten...

Werkveld

Opleidingsniveau

Werkervaring

Doelgroep

Uren min/max

Let op:
Een ontvangstbevestiging sturen is niet nodig. Alle onderstaande kandidaten hebben automatisch een ontvangstbevestiging gehad.

Nieuw (1 van de 1 sollicitaties)

Kies... Selecteer alles Deselecteer alles

Naam	Werknemer	Werkplein	Doelgroep	Geslacht	Woonplaats	Geboortedat...	Reactiedatum
<input type="checkbox"/> Johan Stubbe	<input checked="" type="checkbox"/>		<ul style="list-style-type: none"> Portefeuille Reintegratie/b Boventalig 	m	Hengelo	15-03-1955	05-06-2014

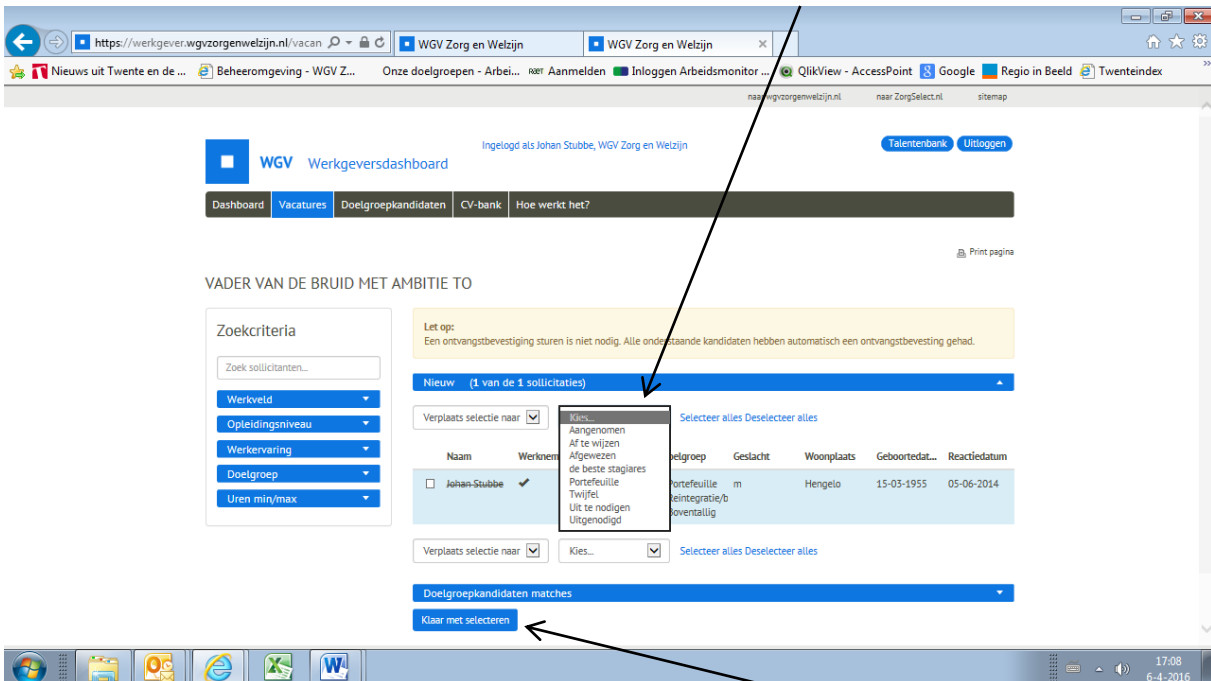
Kies... Selecteer alles Deselecteer alles

Doelgroepkandidaten matches

Klaar met selecteren

17:03
6-4-2016

Indien je de reacties wilt onderverdelen naar tabbladen om bijvoorbeeld te selecteren wie je wilt afwijzen en uitnodigen, kun je dit doen door een of meerdere kandidaten aan te vinken en in het vakje 'kies' voor de optie 'verplaats selectie naar' te kiezen. Er opent zich dan een 2^e vakje waar je kunt kiezen naar welk 'tabblad' je de kandidaat wilt verplaatsen.



Ingelogd als Johan Stubbe, WGV Zorg en Welzijn

Talenterbank Uitloggen

Dashboard Vacatures Doelgroepkandidaten CV-bank Hoe werkt het?

Print pagina

VADER VAN DE BRUID MET AMBITIE TO

Zoekcriteria

Zoek sollicitanten...

Werkveld

Opleidingsniveau

Werkervaring

Doelgroep

Uren min/max

Let op:
Een ontvangstbevestiging sturen is niet nodig. Alle onderstaande kandidaten hebben automatisch een ontvangstbevestiging gehad.

Nieuw (1 van de 1 sollicitaties)

Verplaats selectie naar Kies... Selecteer alles Deselecteer alles

Naam	Werknemer	Werkplein	Doelgroep	Geslacht	Woonplaats	Geboortedat...	Reactiedatum
<input type="checkbox"/> Johan Stubbe	<input checked="" type="checkbox"/>		<ul style="list-style-type: none"> Portefeuille Reintegratie/b Boventalig 	m	Hengelo	15-03-1955	05-06-2014

Verplaats selectie naar Kies... Selecteer alles Deselecteer alles

Doelgroepkandidaten matches

Klaar met selecteren

17:08
6-4-2016

Nadat je alle kandidaten hebt verdeeld naar de verschillende tabbladen en P&O het seintje wilt geven dat je klaar bent met selecteren dan klik je op de button 'klaar met selecteren'.

Er verschijnt dan bovenin het scherm korte tijd een melding dat de e-mail naar P&O met succes is verzonden. P&O kan nu verder met de procedure.